



Bilan Carbone

 DÉPENSES D'ÉQUIPEMENTS
32 tCO2e
2%


 AUTRES DÉPENSES
47 tCO2e
3%

 NUMÉRIQUE
68 tCO2e
4.3%

 HÉBERGEMENT & RESTAURATION
71 tCO2e
4.5%

 SOUS-TRAITANCE
93 tCO2e
6%

 ACHATS DE SERVICES
167 tCO2e
12%

 LOCAUX
217 tCO2e
14%

 DÉPLACEMENTS DES TIERS
440 tCO2e
55%

